

ご購入の流れ（概略のご説明）

1. www.eiichihojoro.jp の上のタブ「ヒーリングDVD」「coconi新商品」「著作紹介」「クリスタル」「勉強ビデオ」のページの、ご購入したい商品（下の例は「キングダム・オブ・ハッピーネス」の場合）の「[詳細・ご購入](#)」をクリックします。

Q-WaveヒーリングDVDラインアップ

	
<p>キングダム・オブ・ハッピーネス</p> <p>カルマを清めて真の幸せを</p> <p>詳細・ご購入 ← クリック</p> <p>体験談</p>	<p>魔法使いの法則</p> <p>幸運の波動を浴びて願望を達成しよう</p> <p>詳細・ご購入</p> <p>体験談</p>
	

2. ご購入したいヒーリング DVD の拡大画面が出ます。ここで「ご購入（無限波動技術オンラインショップへ）」をクリックします。

Q-Wave ヒーリング DVD【キングダム・オブ・ハッピーネス】



不幸や不運にうち勝って、愛にあふれる人生と本当の幸せを！

「カルマ」を浄めたいあなたに最適です。

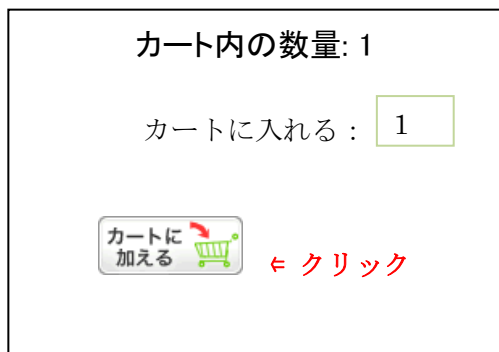
このDVDで、あなたの人生をヒーリングしてみませんか？

- 価格：¥30,000(消費税込)
- 商品構成：DVDメディア1枚
- ご購入（無限波動技術オンラインショップへ）

↑




ここをクリック




3. 「カートに入れる：1」が表示されます。1枚でよければ、「カートに加える」をクリックします。（もし2枚でしたら、1を消して、2にします。）




4. 「カートの内容」のページが表示されます。ここで他の商品もご購入されたい場合は、左下



をクリックして、他の商品もカートに入れます。そして、購入したいヒーリングDVDの種類と枚数を確認します。もし種類も枚数も違っていてキャンセルする場合は、右端のゴミ箱  の横の の中をクリックしてチェックマーク を入れ、緑色のボタン  をクリックすると、カートが空になります。枚数だけが違っている場合は、「数量」を購入したい数にして、 をクリックします。ご希望の枚数になります。

数量.		品名	単価	合計	
<input type="text" value="1"/>		 キングダム・オブ・ハピネス	30,000 円	30,000 円	 <input checked="" type="checkbox"/>

小計: 30,000 円

5. ご希望商品、枚数をご確認ください。それで注文する場合は  をクリックします。ログイン画面が出ます。

6. 初めての方は

[初めの方へ](#)

をクリックし、表示された画面に、必要情報を入力して

いただきます。まず「個人情報保護方針に同意します」にチェックマークを 入れ、お名前、ご住所などを入力してください。入力し終わってから [送信](#) をクリックし、アカウントを作成してください。次回から登録したEメールアカウントとパスワードでログインできます。なお、* **必須項目**等に入力漏れがあると、エラーが表示されますので、その表示に従って欠けていた情報を入力してください。

すでにアカウントを作成してご登録済みの方は

[ご登録済みの方へ](#)

をクリックし、Eメールアドレスとパスワードを入力。


そして [ログイン](#) をクリックし、ログインします。

パスワードを忘れた場合は、「[パスワードをお忘れですか？](#)」をクリックし、Eメールアドレスを入力の上 [送信](#) をクリックすると、折り返し新しいパスワードがメールで届きますので、そのパスワードでログインしてください。


7. 「お届け先と配送方法を記入してください」のページが表示されます。お届け時間帯を選び

ます。右下の [注文手続きへ](#)  をクリックします。

8. 「お支払い方法を記入してください」のページが表示されます。お支払い方法の中の「銀行

振り込み」「代引き」「クレジットカード」のいずれかを選び、右下の [注文手続きへ](#)  をクリック

9. 「ご注文内容を確認してください」のページが表示されます。それぞれの箇所の「編集」を

クリックすると住所やカートの内容などを変更できます。右下の [ご注文の確認](#)  をクリックします。銀行振り込みと代引きの方は、ご注文が完了しました。ご注文確認メールが自動返信で届きます。**振込先の銀行口座は、ご注文確認メールに記載されています。**

10. **クレジットカードの方は**、「SG ペイメントのお支払手続きへ」をクリックします。カードの情報入力画面がでます。カードの情報を入れます。お支払回数を選択します。「**支払う**」をクリックします。

次のページで「**購入完了**」のボタンを押します。これでクレジットカードご利用の方のご注文が完了しました。

JCBカードはSGペイメントではご利用いただけません。**JCBカードのご利用を希望**される場合は、その旨 sales@eiichihojiro.jp へメールください。折り返しJCBカードを利用できるPayPalを通じてのご請求メールをお送りします。この方法により、JCBカードが簡単にご利用できます。